

NÍVEL 0



vocabulário completo de
cada videoaula

INGLÊS PARA INICIANTES



pronúncia escrita
como se fala



arquivos de áudio para
ouvir onde quiser



dicas



frases e termos

GUIA COMPLETO DE ESTUDOS



Guia oficial do curso **Inglês para Iniciantes** do [ABCFluent.com](https://www.abcf Fluent.com)

Série

Inglês para Iniciantes

by

ABC fluent

Como usar esse guia de estudos

- Leia cada lição, assista à videoaula e escute os áudios equivalentes.
- Cada palavra em inglês tem sua pronúncia representada por letras do alfabeto português. Vamos focar na pronúncia do inglês americano.

Sobre a representação da pronúncia

NOTA 1: A letra **T** em inglês, seguida de uma letra com som de vogal, tem uma pronúncia leve que sai com um pouco de ar. Se você colocar uma folha de papel na frente da sua boca e pronunciar **TO**, **TOO** ou **TWO**, verá o papel mover-se levemente para frente.

NOTA 2: Os acentos representam as vogais fechadas (â, ê, ô) e abertas (á, é, ó).

NOTA 3: A sílaba tônica (a parte da palavra que é pronunciada mais alta) será escrita com letras maiúsculas.

Ex.: **Maybe** (MÊibi)

O vocabulário de cada aula é composto de:

#	EQUIVALENTE em português	INGLÊS
1	Se apresse! Depressa!	Hurry RÂ ri
2	O que?	What? uat
3	Oi	Hi rai
4	Sim	Yes iês
5	Sim! Com certeza que sim.	Absolutely Âb sâ LUt li
6	Certo! Claro!	Sure xâr / xôr / xôâr
7	Onde?	Where? Ué âr
8	Não	No nôu
9	Eu, me, mim	Me mi
10	Combinado?	Deal? Dí âl

Tradução

Número

Palavra original

Como se pronuncia

Programação

1



Assista à videoaula.

2



Leia a apostila, reveja o vocabulário e...

3



... ouça o áudio equivalente à aula que
você está estudando.

4



Relaxe.

5



Pratique o que está aprendendo.
Escreva e fale (mesmo que seja sozinho).

Meu progresso

Nome _____

Nível: 0

Comecei dia: ____/____/____

Terminei dia: ____/____/____

Meu progresso 

Aula: 1 2 3 4 5 6 7 8 9 10

Eu assisti à videoaula:

Eu li a apostila acompanhando o vídeo e/ou áudio

Eu pratiquei com os flashcards:

Eu pratiquei a pronúncia:

Eu completei e passei no mini quiz:

Passei na prova final com a pontuação de: %

ÍNDICE DE CONTEÚDO

Aula 1	_____	08
Aula 2	_____	10
Aula 3	_____	12
Aula 4	_____	14
Aula 5	_____	16
Aula 6	_____	18
Aula 7	_____	23
Aula 8	_____	27
Aula 9	_____	32
Aula 10	_____	37

Aula 1



Estude o vocabulário, escute a pronúncia e repita.



#	EQUIVALENTE em português	INGLÊS
1	Anda! Vamos! Depressa! Se apresse!	Hurry RÂ ri
2	O quê? Como é? Hã?	What? vat
3	Oi! Olá!	Hi rai
4	Sim	Yes iês
5	Com certeza! Absolutamente! Sem dúvida!	Absolutely Áb sã LUt li
6	Claro! Com certeza! Pode ser.	Sure xâr / xôr / xôâr
7	Onde?	Where? Ué âr
8	Não	No nôu
9	Eu, me, mim	Me mi
10	Combinado? Combinado. Fechado? Fechado.	Deal? Deal. DÍ âl DÍ âl

Quando a letra **r** estiver azul, pronuncie como o "R" caipira.

"HU" em HURRY é a sílaba tônica (a parte da palavra que é pronunciada mais alta).

Quando a letra estiver com a cor cinza (d b p t f), pronuncie baixinho, quase sussurrando.

Pronunciar a letra H como em: "ha ha"

"Eu" em inglês não é "I"?

Yes, absolutely! "Me" também pode significar "eu" dependendo do contexto.

Quando "Me" aparecer sozinho, será traduzido como "eu":

Ex: "Quem? Eu?" = "Quem? Me?"

Use "I" quando vier antes de uma ação.
Ex: "I LOVE you."

Olivia: Hurry!
Me: What?
Olivia: Hurry!
Me: Me?
Olivia: Yes.
Me: Sure. Absolutely.





Leia as frases abaixo em voz alta

Hurry, hurry hurry!	Se apresse, se apresse, se apresse!
Absolutely!	Com certeza que sim!
What? Where?	O que? Onde?
Me! Yes.	Eu! Sim.
Hurry, deal?	Se apresse, combinado?
Yes, deal.	Sim, combinado.
What? Me? No!	O que? Eu? Não!
Yes, absolutely.	Sim, com certeza que sim.
Hi! Where? Sure!	Oi! Onde? Claro!



Monte um diálogo com o vocabulário que você já aprendeu:



Empty speech bubble for the boy's first line of dialogue.

Empty speech bubble for the girl's first line of dialogue.



Empty speech bubble for the boy's second line of dialogue.

Empty speech bubble for the girl's second line of dialogue.



Aula 2



Estude o vocabulário, escute a pronúncia e repita.



#	EQUIVALENTE em português	INGLÊS
1	Quem?	Who? ru
2	Exato! Exatamente!	Exactly! êg ZÉ kli
3	Por quê?	Why? vai
4	Quando?	When? ven
5	Você Vocês	You iú / iã
6	Pare! Para! Pare com isso!	Stop stap
7	Agora	Now nau
8	É mesmo? Sério? Verdade? Jura?	Really? Rí li
9	Espere, aguarde	Wait veit
10	Desculpa, Me desculpe	Sorry SÓ ri

Why é usado para fazer perguntas, perguntar o motivo, a razão. Em português temos: Por que, porquê, por quê e porque.

Ex:

Why wait?
(Por que esperar?)

Eu quero saber **why**.
(Eu quero saber **por quê**.)
(Eu quero saber **o porquê**.)

- You! Stop. - **Why?**
(- Você! Pare. - **Por quê?**)

Para responder em português, usamos

"porque". O equivalente em inglês é "because". Veremos "because" no nível 2. 😊

n = A letra **N**, quando sublinhada, é pronunciada.
Coloque a ponta da língua atrás do seu dente superior.



Me: You. Hurry!
You: Sorry, what?
Me: Hurry! Now.
You: Wait. Why me?



Leia as frases abaixo em voz alta

Wait!	Espera!
Who? Me?	Quem? Eu?
No! You.	Não! Você.
Sorry!	Desculpa!
Stop!	Pare!
When? Now?	Quando? Agora?
Why? Wait!	Por que? Espere!
Exactly.	Exatamente.
You. Hurry.	Você. Depressa.
Me? Really?	Eu? É mesmo?
Why? When?	Por quê? Quando?
Now. Deal?	Agora. Combinado?
Sorry, what?	Desculpe, o que?
Sorry, who?	Desculpe, quem?

Monte um diálogo com o vocabulário que você já aprendeu:



Empty speech bubble for the boy's first line of dialogue.

Empty speech bubble for the girl's first line of dialogue.



Empty speech bubble for the boy's second line of dialogue.

Empty speech bubble for the girl's second line of dialogue.



Aula 3



Estude o vocabulário, escute a pronúncia e repita.



#	EQUIVALENTE em português	INGLÊS
1	Que incrível! Que demais!	Awesome Ó sam
2	De novo. Novamente.	Again â GUEN
3	Sim! Definitivamente.	Definitely DÉf nât li
4	Lá. Aí.	There ZÉ ar
5	Nunca	Never NÉ vâr
6	Legal	Cool KUU al
7	Pronto?	Ready? RÊ di / RÊ ri RÉ di / RÉ ri
8	Obrigado (a)	Thanks senks
9	Hoje	Today tâ DEI
10	Amanhã	Tomorrow tâ MA rou

Absolutely x Definitely

As palavras "absolutely" e "definitely" possuem o mesmo significado quando usadas em respostas afirmativas, ou seja, quando você concorda completamente com uma ideia, uma sugestão, uma afirmação.

Por exemplo:

Pessoa 1: Estudar inglês é awesome?

Pessoa 2: Absolutely!

Pessoa 3: Definitely!




Notas

Às vezes uma palavra pode ter múltiplas traduções!

Sure = De nada.

Ex:

- **Thanks.** (Obrigado).
- **Sure.** (De nada).





Leia as frases abaixo em voz alta

Ready? Cool.	Pronto? Legal.
Ready? Hurry!	Pronto? Se apresse!
When? Tomorrow?	Quando? Amanhã?
Awesome, thanks.	Que demais, obrigado.
When? Today?	Quando? Hoje?
Yes, absolutely.	Sim, com certeza que sim.
Yes, sure!	Sim, claro.
Where? There.	Onde? Lá.
You again? Awesome.	Você novamente? Que demais!
You. Ready?	Você. Pronto?
Me again?	Eu de novo?
Cool, thanks.	Legal, obrigado.
No. Tomorrow. Sorry.	Não. Amanhã. Desculpe.
Yes, definitely.	Sim, definitivamente.
When? Never!	Quando? Nunca!
Wait, what?	Espere, o que?

Monte um diálogo com o vocabulário que você já aprendeu:



Empty speech bubble for the first speaker.

Empty speech bubble for the second speaker.



Empty speech bubble for the third speaker.

Empty speech bubble for the fourth speaker.



Aula 4



Estude o vocabulário, escute a pronúncia e repita.



#	EQUIVALENTE em português	INGLÊS	#	EQUIVALENTE em português	INGLÊS
1	Feito. Pronto. Acabei.	Done dan	8	Tarde. Boa tarde.	Afternoon Áftâr NUN
2	Aqui	Here RÊ ar	9	Uma vez	Once vans
3	Por favor	Please pliz	10	Um, uma	One uan
4	Manhã. Bom dia.	Morning MOR nên	11	VeZ	Time taim
5	Deus. Deus do céu!	God gad	12	Duas vezes	Twice tuais
6	Jesus. Nossa!	Jesus DJI zâs	13	Duas, dois	Two tu
7	Bom, boa, bons, boas	Good gôd	14	VeZes	Times taimz

Termos	
Never again	Nunca mais

Nem sempre é possível traduzir ao pé da letra. É o que acontece por exemplo com a frase: **"Never again"**. Literalmente significa "nunca novamente", mas em português dizemos: "nunca mais".



Você notou que para dizer "amanhã de manhã" e "amanhã à tarde" em inglês, não precisa traduzir "de" e "à"?

Tomorrow morning = Amanhã de manhã.
Tomorrow afternoon = Amanhã à tarde.





Leia as frases abaixo em voz alta

Tomorrow morning. Hurry!	Amanhã de manhã. Se apresse!
No! Tomorrow afternoon, please!	Não! Amanhã à tarde, por favor!
Wait. Done. Here.	Espere. Acabei. Aqui.
Good morning! Ready?	Bom dia! Pronto?
God! You again?	Deus do céu! Você novamente?
Once. Jesus! / One time. Jesus!	Uma vez. Nossa!
Twice today. / Two times today.	Duas vezes hoje.
Please, stop.	Por favor, pare.
Never again.	Nunca mais.
Once. Really? / One time. Really?	Uma vez. É mesmo?
Ready? Definitely.	Pronto? Definitivamente.
Good God!	Bom Deus! / Deus do céu!
Why today?	Por que hoje?
Why tomorrow?	Por que amanhã?



Monte um diálogo com o vocabulário que você já aprendeu:



Empty text box for the first line of dialogue.

Empty text box for the second line of dialogue.



Empty text box for the third line of dialogue.

Empty text box for the fourth line of dialogue.



Aula 5



Estude o vocabulário, escute a pronúncia e repita.



#	EQUIVALENTE em português	INGLÊS	#	EQUIVALENTE em português	INGLÊS
1	Correto! Certo. De acordo. Isso mesmo.	Right raɪt	9	Às vezes	Sometimes səm taɪmz
2	Vá	Go gou	10	Perfeito (a), (s)	Perfect pâR fêkt
3	Vem, venha	Come kam	<div style="border: 1px dashed black; padding: 5px;"> <p><u>m</u> = A letra M quando sublinhada, é pronunciada completamente. Junte os lábios!</p> </div>		
	Fora	Out aut			
4	Lado	Side said	<div style="border: 1px dashed black; padding: 5px;"> <p>"Go out" e "go outside" têm o mesmo sentido. A única diferença é que "go out" indica "sair" de um modo geral, não específico.</p> <p>"Go outside" (vá para o lado de fora) é sair de um cômodo, um prédio, uma casa.</p> </div>		
	Lado de fora	Outside aut said			
5	Dentro	In en			
	Lado de dentro	Inside en said	<div style="border: 1px dashed black; padding: 5px;"> <p>"Go out" e "go outside" têm o mesmo sentido. A única diferença é que "go out" indica "sair" de um modo geral, não específico.</p> <p>"Go outside" (vá para o lado de fora) é sair de um cômodo, um prédio, uma casa.</p> </div>		
6	Ótimo, bom, bacana, excelente, grandioso	Great greɪt	<div style="border: 1px dashed black; padding: 5px;"> <p>"Go out" e "go outside" têm o mesmo sentido. A única diferença é que "go out" indica "sair" de um modo geral, não específico.</p> <p>"Go outside" (vá para o lado de fora) é sair de um cômodo, um prédio, uma casa.</p> </div>		
7	Talvez	Maybe MEɪ bi			
8	Comece	Begin bē GUËN	<div style="border: 1px dashed black; padding: 5px;"> <p>"Go out" e "go outside" têm o mesmo sentido. A única diferença é que "go out" indica "sair" de um modo geral, não específico.</p> <p>"Go outside" (vá para o lado de fora) é sair de um cômodo, um prédio, uma casa.</p> </div>		

Termos	
Come here	Venha aqui
Come in	Entre
Come again?	Poderia repetir o que disse?

Notas
Outras traduções e termos

Really

Muito, realmente, à beça

Come again!

Volte sempre!

Right?

Não é?



Leia as frases abaixo em voz alta

Right ou Sure?

Use "**sure**" quando aceitar um pedido ou concordar em fazer algo. Ex.:

- Posso sentar aqui?
- **Sure!** (Sim, claro!)
- Você poderia lavar os pratos?
- **Sure!** (Sim, claro!)

Use "**right**" quando confirmar informações ou solicitar confirmação:

- A bolsa custa dez reais.
- **Right.** (Correto. Você está certo.)
- A bolsa custa dez reais, **right?**
- **Right.** (Isso mesmo.)

Come again? Você poderia repetir o que disse?

Perfect, right? Perfeito, não é?

You go there. Você vai lá.

Come inside. Venha para dentro.

Come in. Entre.

You come here. Você, venha aqui.

Come outside. Venha para o lado de fora.

Come out. Venha para fora.

Begin again. Comece de novo.

Maybe today, maybe tomorrow. Talvez hoje, talvez amanhã.

When? Sometimes. Quando? Às vezes.

Where? Outside. Onde? Lá fora.

You go outside, right? Você vai lá para (o lado de) fora, não é?

Come here. When? Now. Vem aqui. Quando? Agora.

You come here today. Você vem aqui hoje.

Wait. Stop. Now, go! Espere. Pare. Agora, vá!

Definitely cool! Definitivamente legal!

Done. Now what? Acabei. Agora o que? (E agora?)

God! Perfect. Deus do céu! Perfeito.

No. Never. Jesus! Não. Nunca. Nossa!

Great. Thanks. Ótimo. Obrigado (a).

Come here. Venha aqui.

Go there. Vá ali / Vai ali / Vá lá / Vai lá

Please, wait outside. Por favor, espere lá fora.



Mãe: Come outside now!
Filha: Why exactly now?

Aula 6



Estude o vocabulário, escute a pronúncia e repita.



#	EQUIVALENTE em português	INGLÊS
1	Tchau, adeus	Goodbye gûd BAi
2	Mais tarde. Até mais tarde.	Later LÊitâr / LÊirâr
3	Parabéns	Congratulations kan GRÉ tjà LEi xanz kan GRÉ djâ LEi xanz
4	Para trás, de volta	Back bêk
5	Igualmente, também	Likewise LÁikuaiz
6	Problema?	Problem? PRA blâm
7	Ela, dela	Her râr
8	Provavelmente	Probably PRA bâ bli
9	Quase	Almost ól moust
10	Bem-vindo (a), (s)	Welcome UÉlkam
11	Não	Not nat

O **Flap T** é um "fenômeno fonético", principalmente no inglês americano. Ele acontece no meio de palavras quando o 't' ou o 'd' junto com uma letra que tem o som de vogal, tem a sua pronúncia modificada. Esse som é parecido com o nosso 'r' como nas palavras 'jura' e 'cara'.

Ex.: "later" (pronúncia: LÊirâr.)

Isso ocorre também quando uma palavra termina com 't' ou 'd' e a próxima palavra começa com som de vogal. Por exemplo:

Not exactly (NÁrêg ZÉ kli)

Not again (NÁrâ GUEN)

Good afternoon (gôrÁitâr NUN)

Notas

Outras traduções e termos

- Goodbye
- Good-bye
- Bye

Tchau

time
tempo

What time?
Que horas

Once again
Mais uma vez

Aula 6



Estude as frases, escute a pronúncia e repita.



Quando o "Not" é colocado no começo		Quando o "Not" é colocado no final	
Não exatamente	Not exactly	De jeito nenhum! Com certeza não.	Absolutely not
Na verdade não	Not really	Provavelmente não	Probably not
De novo não	Not again	Definitivamente não	Definitely not
Nem eu, nem você, nem ela	Not me, not you, not her	Talvez não	Maybe not
Definitivamente eu não	Definitely not me	Por que não?	Why not?
Aqui não	Not here	Quando usar "No"	
Lá/aí não	Not there	Oh, não!	Oh, no!
Nem hoje, nem amanhã	Not today, not tomorrow	Sem acordo	No deal
Talvez não hoje. Talvez hoje não.	Maybe not today	Sem tempo	No time
Nem uma vez, nem duas vezes	Not once, not twice	Sem problema	No problem
Não é bom (ótimo). Não está bom (ótimo).	Not great	Não, obrigado (a)	No, thanks
Não é legal. Não está legal.	Not cool	Sem pizza hoje	No pizza today



Dica

Em vez de tentar entender a regra de quando e onde usar o "not" e "no", tente assimilar o ritmo dessas combinações de palavras, como fazemos quando memorizamos a letra de uma canção. 😊



Leia as frases abaixo em voz alta

Thanks again.	Obrigado (a) mais uma vez. / Te agradeço mais uma vez.
Thanks once again.	Obrigado (a) mais uma vez. / Te agradeço mais uma vez.
Come back.	Volte. (para cá)
Come back here.	Volte aqui.
Go back.	Volte. (para lá)
Go back there.	Volte lá.
Come back here later.	Volte aqui mais tarde.
Come back inside.	Volte para dentro.
Back there.	Ali atrás.
What time?	Que horas?
Never again!	Nunca mais!
Later today.	Hoje mais tarde.
No hurry!	Sem pressa!
What now? / Now what?	E agora?
No. No pizza today.	Não, sem pizza hoje.
No problem.	Sem problema.
Oh, no!	Oh, não!
No deal.	Sem acordo.
No, thanks.	Não, obrigado.
No time.	Sem tempo.
Absolutely not.	De jeito nenhum! Com certeza não.
Probably not.	Provavelmente não.
Maybe not.	Talvez não.
Not me, not you, not her.	Nem eu, nem você, nem ela.
Not here, not there.	Nem aqui, nem lá.
Not exactly.	Não exatamente.





Leia as frases abaixo em voz alta

Not really. Na verdade não.

Why not? Por que não?

Not today, not tomorrow. Nem hoje, nem amanhã.

Not again. De novo não.

Definitely not. Definitivamente não.

Not cool. Não é legal.

Not once, not twice. Nem uma vez, nem duas vezes.

Not great. Não é bom (ótimo).
Não está bom (ótimo).

Sometimes not. Às vezes não.

You sure? Você tem certeza?

Who? Her? Quem? Ela?

No! Me! Não! Eu!

Not me! Eu não!

Use "no"

No deal.
No problem.
No hurry.



Coloque o "not" no final

Absolutely not.
Maybe not.
Why not?
Definitely not.
Sometimes not.



Coloque o "not" no começo

Not again.

Not exactly.

Not now. Not today.

Not me, not you.

Not her, not him.

Not sorry.

Not really.

Not here. Not there.

Not this again.



Monte um diálogo com o vocabulário que você já aprendeu:

Diagrama de diálogo com 8 blocos de texto alternados entre dois personagens.

Personagem 1 (lado esquerdo):

- Bloco 1: [Espaço em branco para escrever]
- Bloco 3: [Espaço em branco para escrever]
- Bloco 5: [Espaço em branco para escrever]
- Bloco 7: [Espaço em branco para escrever]

Personagem 2 (lado direito):

- Bloco 2: [Espaço em branco para escrever]
- Bloco 4: [Espaço em branco para escrever]
- Bloco 6: [Espaço em branco para escrever]
- Bloco 8: [Espaço em branco para escrever]

Aula 7



Estude o vocabulário, escute a pronúncia e repita.



#	EQUIVALENTE em português	INGLÊS	#	EQUIVALENTE em português	INGLÊS	
1	Coisa	Thing sêng	4	Ambos	Both bôus	
	Coisas	Things sêngs		5	Isso, isto	This zês
2	Três	Three sri	6		Aquele, aquela	That zét
	Nascimento	Birth bârs		7	Respire	Breathe briz
3	Dia	Day dei	8		Juntos	Together tâ GUÉ zâr
	Aniversário	Birthday BÂRsDEI		9	Pai, padre	Father FA zâr
	Feliz	Happy RÉ pi			10	Mãe, madre

Representação fonética

S ou **Z** = pronuncie sempre com a ponta da língua entre os dentes.

Dica de pronúncia

Not this again. Quando uma palavra termina com a letra T e a próxima começa com TH, simplificamos a pronúncia dessa maneira:

Not this = na zês

Note que **"this"** termina com 'is'. Por isso, em **"Not this again"** a pronúncia junta desse jeito: "na zêssâgvên"



Aula 7



Estude as frases, escute a pronúncia e repita.



Que coisa?	What thing?
Que coisas?	What things?
Essa coisa.	This thing.
Aquela coisa.	That thing.
Uma coisa. Duas coisas. Três coisas.	One thing. Two things. Three things.
Claro que sim!	Sure thing!
Respire novamente.	Breathe again.
Inspire. Expire.	Breathe in. Breathe out.
Pare com isso. Pare com aquilo.	Stop this. Stop that.
Isso de novo não.	Not this again.
Feliz aniversário!	Happy birthday!
Isso de novo?	This again?
Agora, respire.	Now breathe.
Pai, venha aqui, por favor.	Father, come here, please.
Três vezes, não é?	Three times, right?



Leia as frases abaixo em voz alta

What thing?	Que coisa?
What things?	Que coisas?
This thing.	Essa coisa.
That thing.	Aquela coisa.
One thing.	Uma coisa.
Two things.	Duas coisas.
Three things.	Três coisas.
Sure thing!	Claro que sim!
Breathe again.	Respire novamente.
Breathe in.	Inspire.
Breathe out.	Expire.
Stop this. Stop that.	Pare com isso. Pare com aquilo.
Not this again.	Isso de novo não.
Happy birthday.	Feliz aniversário.
Both, together.	Ambos, juntos.
This again?	Isso de novo?
Now breathe.	Agora, respire.
Father, come here, please.	Pai, vem aqui por favor.
Mother! Ready?	Mãe! Pronta?
This thing? Awesome!	Essa coisa? Incrível.
Three times, right?	Três vezes, não é?



Monte um diálogo com o vocabulário que você já aprendeu:

Diagrama de diálogo com 8 blocos de texto alternados entre dois personagens (homem e mulher).

Personagem 1 (homem):

Personagem 2 (mulher):

Personagem 1 (homem):

Personagem 2 (mulher):

Personagem 1 (homem):

Personagem 2 (mulher):

Personagem 1 (homem):

Personagem 2 (mulher):

Aula 8



Estude o vocabulário, escute a pronúncia e repita.



#	EQUIVALENTE em português	INGLÊS	#	EQUIVALENTE em português	INGLÊS
1	Casa, lar	Home rô <u>u</u> m	7	Algum, alguma, alguns, algumas, um pouquinho	Some sa <u>m</u>
2	Como, que, quão	How rau	8	Adivinha! Tente adivinhar!	Guess gues
3	Ele, dele	Him rê <u>m</u>	9	Todo (a), (s), tudo	All ól
4	Noite	Night nait	10	Sozinho (a), (s)	Alone âLÔ <u>u</u> n
5	Hoje à noite	Tonight tâNAit	11	Seja, esteja, sejam, estejam, fique, fiquem	Be bi
6	Socorro, ajude	Help relp			

Em português, podemos dizer: "Me ajude" ou "Ajude-me".

Em inglês, sempre coloque o "me", depois do "help":

Help me. (correto)

Help me today. (correto)

Me help (incorreto)

Home x House

- Home significa "lar", "casa", "ambiente familiar".
- "house" é a construção física de um "home".

house



home



Aula 8



Estude as frases, escute a pronúncia e repita.



Vá para casa.	Go home.
Venha para casa.	Come home.
Volte para (cá) casa.	Come back home.
Volte (lá) para casa.	Go back home.
Seja feliz. Seja uma pessoa boa!	Be happy. Be good!
Esteja lá.	Be there.
Adivinha (o que)?	Guess what?
Tente adivinhar novamente.	Guess again.
Adivinha quem é?	Guess who?
Bem aqui. Nesse exato momento.	Right here. Right now.
Bem ali.	Right there.
Já vou!	Be right there!
Já volto!	Be right back!
Me ajude. Ajude ela. Ajude ele.	Help me. Help her. Help him.
Por que? Como assim?	How come?






Leia as frases abaixo em voz alta

Go home.	Vá para casa.
Come home.	Venha para casa.
Come back home.	Volte (para cá) para casa.
Go back home.	Volte (para lá) para casa.
Be home.	Esteja em casa.
Be happy.	Seja feliz.
Be great.	Seja uma pessoa ótima.
Be alone.	Fique sozinho.
Be good!	Seja uma pessoa boa!
Be back.	Esteja de volta.
Be perfect.	Seja perfeito.
Be there.	Esteja lá.
Guess what?	Adivinha o que?
Guess again.	Tente adivinhar novamente.
Guess who?	Adivinha quem é?

Absolutely not!



Come back home!






Leia as frases abaixo em voz alta

Right now.	Nesse exato momento.
Right here.	Bem aqui.
Right there.	Bem ali.
Be right there!	Já vou!
Be right back!	Já volto!
All right.	Tudo bem. Tudo certo.
All day.	O dia todo.
All alone.	Sozinho.
Help me help her.	Me ajude a ajudá-la.
How come?	Por que? Como assim?
Right here, right now.	Bem aqui, nesse exato momento.

Go back home
right now!



Monte um diálogo com o vocabulário que você já aprendeu:

Diagrama de diálogo com 8 balões de fala alternados entre dois personagens (homem e mulher).

1. Homem: [Balão de fala em branco]

2. Mulher: [Balão de fala em branco]

3. Homem: [Balão de fala em branco]

4. Mulher: [Balão de fala em branco]

5. Homem: [Balão de fala em branco]

6. Mulher: [Balão de fala em branco]

7. Homem: [Balão de fala em branco]

8. Mulher: [Balão de fala em branco]

Aula 9



Estude o vocabulário, escute a pronúncia e repita.



#	EQUIVALENTE em português	INGLÊS	#	EQUIVALENTE em português	INGLÊS
1	Estou brincando!	Kidding KÊdên / KÊrên	8	Permita, deixe	Let let
2	Ame, amor	Love lâv	9	Acredite	Believe bêLÍv
3	Depois de	After Áf târ / Éf târ	10	Então. ... que sim.	So sou
	Meio-dia	Noon nun		Eu	I ai
4	Antes, antes de	Before biFOR / bêFOR		Fazer, faça	Do du
5	Fale	Speak spik		Não	Don't don't / dount
6	Pense, ache (suponha)	Think sênk			
7	Saiba, conheça	Know nou			



No, not, don't

No => quando ele aparece sozinho, significa "não". Ele é o oposto de "yes".

Quando ele aparece acompanhado, como em "no hurry", "no problem", "no deal" e "no time", significa "sem", "nenhum", "proibido".

Not => nunca é usado sozinho. Ele aparece junto ao "is", "are", "was", "were", "do", "will", "have", "has", "can", "may", "must", "shall" ... (veremos essas palavras em outras aulas).

Don't => é a contração de "do not", que é usado para negar uma frase com um sujeito e um verbo. Por exemplo:

No! I don't believe you (don't = do not)

Aula 9



Estude as frases, escute a pronúncia e repita.



"I guess" é mais incerto
"I think" é mais direto

I Think (Eu acho / Eu penso)

"I think" é baseado em conhecimento, raciocínio ou opinião pessoal. Você tem uma base para o que está dizendo, mesmo que não seja uma verdade absoluta.

Eu sei. / Eu conheço. Eu não sei. / Eu não conheço.	I know. I don't know.
Eu te conheço, você me conhece.	I know you, you know me.
Eu te ajudo, você me ajuda.	I help you, you help me.
Eu acho que não. Eu acho (suponho) que não.	I guess not. I don't think so.
Eu acho que sim. Eu suponho que sim.	I guess so. I think so.
Eu acho que você sabe.	I think you know.
E daí?	So what?
Eu acredito que sim.	I believe so.
Eu não acho que você me conhece.	I don't think you know me.
Me deixe ajudá-la amanhã à noite.	Let me help her tomorrow night.
Eu te amo. Eu sei que você me ama.	I love you. I know you love me.
Pense antes de (você) falar.	Think before you speak.
Eu sei exatamente onde.	I know exactly where.
Eu não acredito em você.	I don't believe you.
Você sabe... pense de novo.	You know... Think again.

I Guess (Eu imagino / Eu acho / Suponho)
"I guess" é muito mais incerto. Ele soa como um palpite ou uma suposição feita na hora, muitas vezes sem grandes evidências. Também é muito usado para concordar com algo de forma relutante ou desanimada.




Leia as frases abaixo em voz alta

I stop. I don't stop.	Eu paro. Eu não paro.
I wait. I don't wait.	Eu espero. Eu não espero.
I go. I don't go.	Eu vou. Eu não vou.
I come. I don't come.	Eu venho. Eu não venho.
I help. I don't help.	Eu ajudo. Eu não ajudo.
I know.	Eu sei. / Eu conheço.
I don't know.	Eu não sei. / Eu não conheço.
I believe. I don't believe.	Eu acredito. Eu não acredito.
I stop you, you stop me.	Eu te detenho, você me detém.
I know you, you know me.	Eu te conheço, você me conhece.
I help you, you help me.	Eu te ajudo, você me ajuda.
I guess / I think.	Eu acho / Eu suponho
I guess not. I don't think so.	Eu acho que não. / Eu acho (suponho) que não.
I guess so. I think so.	Eu acho que sim. / Eu acho (suponho) que sim.
I think you know.	Eu acho que você sabe.
So what?	E daí?
I believe so.	Eu acredito que sim.
I don't think you know me.	Eu não acho que você me conhece.
I don't believe so.	Eu acredito que não.
I don't think so.	Eu acho que não.
Let me help you.	Me deixe te ajudar.
Let me help her tomorrow night.	Me deixe ajudá-la amanhã à noite.
Let me go.	Me deixe ir.



Leia as frases abaixo em voz alta

Let me love you.	Deixe-me te amar.
I love you. I know you love me.	Eu te amo. Eu sei que você me ama.
Let me help him tonight.	Deixe-me ajudá-lo hoje à noite.
Let me believe.	Deixe-me acreditar.
Think before you speak.	Pense antes de (você) falar.
I don't know. I guess.	Eu não sei. Eu acho.
I don't know how, who, what, why...	Eu não sei como, quem, o quê, por quê...
I know exactly where.	Eu sei exatamente onde.
I know exactly where you go.	Eu sei exatamente onde você vai.
I don't believe you.	Eu não acredito em você.
What? You don't believe me? Why?	O que? Você não acredita em mim? Por quê?
I almost believe.	Eu quase acredito.
So, you come home today, right?	Então, você vem para casa hoje, né?
You know...	Você sabe...
You know her? You know me.	Você conhece ela? Você me conhece.
Think again.	Pense de novo.
Think twice.	Pense duas vezes.
Maybe later.	Talvez mais tarde.



Monte um diálogo com o vocabulário que você já aprendeu:

Diagrama de diálogo com 12 balões de fala alternados entre dois personagens (homem e mulher).

Personagem 1 (homem):

- Balão 1 (Linha 1)
- Balão 3 (Linha 3)
- Balão 5 (Linha 5)
- Balão 7 (Linha 7)

Personagem 2 (mulher):

- Balão 2 (Linha 2)
- Balão 4 (Linha 4)
- Balão 6 (Linha 6)
- Balão 8 (Linha 8)

Aula 10



Estude o vocabulário, escute a pronúncia e repita.



#	EQUIVALENTE em português	INGLÊS	#	EQUIVALENTE em português	INGLÊS
1	Ligue, chamada telefônica	Call kól	8	Também	Too tchu
2	Totalmente	Totally Tôutáli TÔuráli	9	Veja	See si
3	Próximo (a), (s)	Next nekst	10	Certamente	Certainly Sãrtãni SÂr n li
4	Aceite, concorde	Agree âGRI	11	Obrigado (a)	Thank you SEnkiu
5	Todo mundo	Everybody Évri BARI	12	Senhor	Sir sâr
6	Olá, alô	Hello rêLOU	13	Senhora	Madam / Ma'am MÉdam / mém
7	Ei, oi	Hey rei			

Não esqueça!

I see = pode significar: "entendo", que você usa para mostrar que está prestando atenção no que a outra pessoa está dizendo.

Sure = pode significar "de nada".

Sir, ma'am = use **sir** e **ma'am** quando não souber o sobrenome e para mostrar respeito.

Representação fonética

A letra **T** em **certainly** pode ser pronunciada, mas normalmente os americanos deixam de pronunciá-la. Isso se chama "**glottal T**". Ao invés de pronunciar a letra **T**, vai existir uma parada brusca logo após o "cer"

Certainly = SÂR "n" li

ou

Certainly = SÂR "ã" li

Aula 10



Estude as frases, escute a pronúncia e repita.



Até logo.	See you.
Até logo. / Até mais tarde.	See you later.
Está vendo? / Você vê? Outras traduções: Você entende? Viu só?	You see?
Até amanhã de manhã.	See you tomorrow morning.
Entendo...	I see...
Próximo, por favor.	Next, please.
Certamente não.	Certainly not.
Obrigado (a).	Thank you.
Eu também.	Me too.
Você concorda?	You agree?
Deixe-me ver... Deixe-me pensar...	Let me see...
Sim, senhor.	Yes, sir.
Não, senhora.	No, ma'am.
Obrigado (a), senhor.	Thank you, sir.





Leia as frases abaixo em voz alta

I agree.	Eu concordo.
You agree.	Você concorda.
See you.	Até logo.
See you later.	Até mais tarde.
You see?	Está vendo? / Você vê?
See you tomorrow morning.	Até amanhã de manhã.
I see...	Entendo...
Next, please.	Próximo, por favor.
Everybody now.	Todo mundo agora.
Certainly not.	Certamente não.
Thank you. Me too.	Obrigado. Eu também.
Don't call me. I call you.	Não me ligue. Eu te ligo.
Let me call you.	Deixe-me te ligar.
Totally awesome!	Totalmente incrível!





Leia as frases abaixo em voz alta

Thanks. Sure.	Obrigado. De nada.
You agree?	Você concorda?
Not exactly.	Não exatamente.
You see me?	Você me vê?
I see you too.	Eu vejo você também.
Let me see.	Deixe-me ver.
Let me call her.	Deixe-me ligar para ela.
Yes, sir.	Sim, senhor.
No, ma'am.	Não, senhora.
Thank you, sir.	Obrigado, senhor.
Go home.	Vá para casa.

TOO tem a mesma
pronúncia da
palavra TWO

Let me call
you tomorrow.



Don't call me.
I call you.



Monte um diálogo com o vocabulário que você já aprendeu:

Diagrama de diálogo com 12 balões de fala alternados entre dois personagens (homem e mulher).

Personagem 1 (homem):

- Balão 1 (Linha 1)
- Balão 3 (Linha 3)
- Balão 5 (Linha 5)
- Balão 7 (Linha 7)

Personagem 2 (mulher):

- Balão 2 (Linha 2)
- Balão 4 (Linha 4)
- Balão 6 (Linha 6)
- Balão 8 (Linha 8)

See you later!

